

# Vorbereiding rolstoel plaatsing

## Stap 1

Deur maximaal open

## Stap 2

Inrij-plaat uitklappen




## Stap 3

Linksvoor zitplaats omhoog klappen

## Stap 4



Afdicht klep verwijderen

(deze zit met twee magneten vast opbergen onder de andere voorstoel)



Stap 5

Rode heupgordel vrij maken  
en bevestigen aan 'anker mechanisme'



Stap 6

Rode heup gordel openen en netjes  
klaar leggen

